

# 重量物位置微調整紙

摩擦係数  
0.04

両面タイプ  
(SB-WR)

氷の上みたいに滑る紙

すべるんペーパー  
SuberunPaper  
(日本製)

厚さ  
0.12mm


## 両面タイプ (SB-WR) の特徴

1. 表裏を考えず使えるのでセットが楽です。
2. 巻き癖があっても、表裏どちらでも上にできるので扱いやすいです。
3. もっと、滑らせたいときに、  
片面だと滑る面を合わせて2枚1組を2セット3セットと増やしていきませんが、  
両面滑るので、3枚とか4枚と組を考えず増やせます。  
(両面滑るので、重ねる枚数が少なく済みます。)

裏面に種類・使用方法・購入方法を記載しています



重量物設置の効率UP↑




## 種類

両面(SB-WR)は、3種類

SuberunPaper

### カット不要の A4シートタイプ



品番: SB-WR40

サイズ: A4 x 40枚


重さ/約 300g 色/ 白色

摩擦係数: 0.04 厚さ: 0.12mm

価格: 8,800円 (税込)

税抜価格 8,000円

### 持ち運びやすい 巻きタイプ300mm



品番: SB-WR30R

サイズ: 300mm x 30m

重さ/約 1.2kg 色/ 白色

摩擦係数: 0.04 厚さ: 0.12mm

価格: 22,000円 (税込)

税抜価格 20,000円

### 広幅500mm 巻きタイプ



品番: SB-WR50R

サイズ: 500mm x 30m

重さ/約 2.1kg 色/ 白色

摩擦係数: 0.04 厚さ: 0.12mm

価格: 36,300円 (税込)

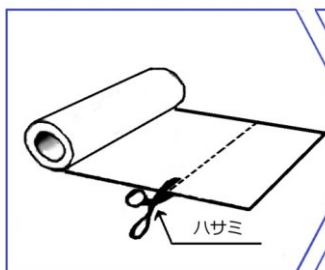
税抜価格 33,000円

※摩擦係数は、保証値ではありません

## 使用方法

簡単4ステップで、重量物がスーっと動く！！

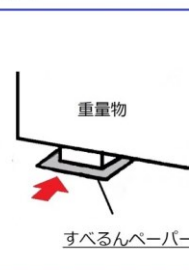
① カット




② 重ねる



③ 敷く



④ 動かす



- すべるんペーパーを適度なサイズにカットします。
- 2枚を合わせて一組にします。(※3枚4枚と増やせば、より滑ります。)
- 重量物を所定の位置まで運びます。 ※滑らせる面が平らであることを確認してください  
重量物をジャッキアップして、すべるんペーパーをセットし、重量物をジャッキダウンします。
- すべるんペーパーを挟んだ状態で、人力または工具を使用して重量物の位置の調整を行って下さい。位置確定後、重量物をジャッキアップし、すべるんペーパーを抜き取り設置完了です。

接地面が凸凹だったり、重量物が重いと、すべるんペーパーが破けることがあります

## 購入方法

お近くの工具商・商社などからご購入ください。

お求めは、当店で

## あすまる本舗株式会社

〒714-1202 岡山県小田郡矢掛町小林1908-2

TEL: 0866-84-0375

FAX: 050-3134-8703 (ネット回線)

URL: <https://asu-maru.com>

e-mail: [info@asu-maru.com](mailto:info@asu-maru.com)

