

摩擦係数日本トップクラス!

(摩擦係数0.02~0.03)

# バナナの皮 みたいに滑る紙

重量物の位置微調整紙

## すべるんペーパー

SuberunPaper (日本製)

重量物「あと数センチ」がスムーズと動く。

例えば

約10tの大型機械設置の場合

2/3の人数で  
時間が半分に!

効率UP

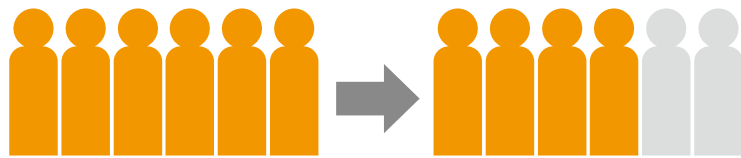
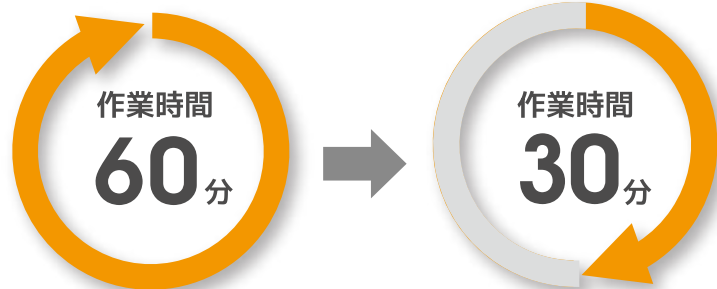
身体負担  
軽減

時短

人件費  
削減

【千葉の機械器具設置業者の実績報告】

10tの大型工作機械、YASDA マシニングセンター-YBM90Nの位置調整に、すべるんペーパーを4箇所1組ずつ使用し、ダイキ油圧ウェッジジャッキDFJS-60で押しました。



重量2tまでなら手で押せる



事例1 シャーリング : 950kg



事例2 電気釜 : 600kg



事例をみる

QRコードをスマホカメラで読み取ってご確認ください。

百聞は一見にしかず  
まずは見てみて。



ご使用方法、ご購入方法は裏面をご覧ください。 →

# ご利用者の喜びの声


600kgの  
電気釜の調整が  
10分で完了!

重量物:電気釜 600kg 作業人数:男性2人  
W575/D495/H740 作業時間:10分

最後の数センチというのは本当に時間がかかってしまう所なんです。それがあんなにすべるとは思わなかったの、すごくびっくりしました。最後の微調整が本当に助かった感じがします。本当に数センチがありがたかったです。〈SB-A20使用〉




## ステップ①



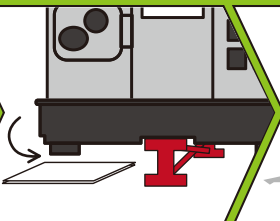
重量物を所定の位置まで運ぶ。

## ステップ②



「すべるんペーパー」を適切なサイズにカットし、無地の面同士を合わせる。

## ステップ③



重量物をジャッキアップして本品を一組敷き、ジャッキダウンする。

## ステップ④



重量物を滑らせ、位置確定後ジャッキアップして本品を抜き取る。

設置完了



▶ 使用手順をみる

QRコードをスマホカメラで読み取ってご確認ください。

使用方法



平らな地面でご使用ください。※接地面が凸凹な場合、うまく滑らないことがあります。間に薄い鉄板を挟むなどしてご利用ください。

## バナナの皮は滑るんです すべるんペーパーも滑るんです

一般的に「滑る＝危険」ですが、工夫次第で

**「滑る＝便利」**にもなります。

大型機械などの重量物を設置する際に本品を使用することで、前後左右自在にスーッと滑らせることができ、細かい位置調整を簡単に行うことができます。



クリーンルーム用の  
無塵紙タイプ

品番: **SB-A30R**

サイズ:300mm x 30m  
摩擦係数:0.02~0.03

品番: **SB-A20**

サイズ:A4 x 20枚  
摩擦係数:0.02~0.03

品番: **SB-CR16**

サイズ:A4 x 16枚  
摩擦係数:0.04~0.05

最大微調整重量:10トン未満 微調整範囲:100mm以内

※重量物の運搬・移動用ではありません。

## 購入方法

お近くの工具商、または商社からご購入ください。

取扱店



あすまる本舗株式会社

〒714-1202  
岡山県小田郡矢掛町小林1908-2

☎ 086-684-0375

☎ 050-3134-8703 (ネット回線)

🌐 <https://asu-maru.com>

✉ [info@asu-maru.com](mailto:info@asu-maru.com)